














CONTENEDORES LINEA MUNICIPAL Y ÁREAS PÚBLICAS EN GENERAL


PRODUCTO	CÓDIGO	DESCRIPCIÓN
	VIC-140	FABRICADO EN POLIETILENO DE MEDIA DENSIDAD CONTENEDOR CON TAPA Y RUEDAS DE HULE ABERTURA OPCIONAL EN TAPA PARA FÁCIL LLENADO CAPACIDAD VOLÚMEN: 140 L COLORES: GRIS C., VERDE M., ROJO, AZUL P., AMARILLO Y NARANJA. LARGO: 55.0 cm. ANCHO: 50.0 cm, ALTO: 101.5 cm.
	VIC-240	FABRICADO EN POLIETILENO DE MEDIA DENSIDAD CONTENEDOR CON TAPA Y RUEDAS DE HULE CAPACIDAD VOLÚMEN: 240 L COLORES: GRIS C., VERDE M., ROJO, AZUL P., AMARILLO Y NARANJA. LARGO: 72.0 cm. ANCHO: 67.0 cm, ALTO: 105.0 cm.
	VIC-360	FABRICADO EN POLIETILENO DE MEDIA DENSIDAD CONTENEDOR CON TAPA Y RUEDAS DE HULE CAPACIDAD VOLÚMEN: 360 L COLORES: GRIS C., VERDE M., ROJO, AZUL P., AMARILLO Y NARANJA. LARGO: 82 cm. ANCHO: 75 cm, ALTO: 110 cm.
	VIC-500	FABRICADO EN POLIETILENO DE MEDIA DENSIDAD CONTENEDOR CON TAPA Y RUEDAS DE HULE CAPACIDAD VOLÚMEN: 500 L COLORES: ROJO, VERDE M., AZUL P. GRIS CLARO LARGO: 105.0 cm. ANCHO: 68.0 cm. ALTO 121.0 cm. DOS LATERALES OPCIONALES PARA LEVANTAMIENTO Y VACIADO
	VIC 550	FABRICADO EN POLIETILENO DE MEDIA DENSIDAD CONTENEDOR CON TAPA Y RUEDAS DE HULE CAPACIDAD VOLÚMEN: 550 L COLORES: ROJO, VERDE M., AZUL P., GRIS CLARO. LARGO: 103.0 cm. ANCHO: 84.0 cm, ALTO: 118.4 cm TAPA PEQUEÑA PARA FACILITAR EL DEPÓSITO DE RESIDUOS. DOS LATERALES OPCIONALES PARA LEVANTAMIENTO Y VACIADO
	VIC-1000	FABRICADO EN POLIETILENO DE MEDIA DENSIDAD CON TAPA Y RUEDAS DE HULE CAPACIDAD VOLÚMEN: 1000 L COLORES: GRIS C., ROJO, VERDE M., AZUL P., AMARILLO LARGO: 115.0 cm, ANCHO: 130.0 cm, ALTO: 130.0 cm. DOS LATERALES OPCIONALES PARA LEVANTAMIENTO Y VACIADO
	VIC-1900	FABRICADO EN POLIETILENO DE MEDIA DENSIDAD CON DOS TAPAS PARA FACILITAR SU ABERTURA A LOS DESECHOS Y RUEDAS DE HULE CON DOS ENTRADAS FRONTALES PARA LEVANTAMIENTO Y VACIADO CAPACIDAD VOLÚMEN 1900 L COLORES: GRIS C. ROJO, VERDE M., AZUL P. LARGO: 202.0cm ANCHO: 117.0cm ALTO 138.0cm.
	VIC-2000	FABRICADO EN POLIETILENO DE MEDIA DENSIDAD CONTENEDOR CON TAPA TOTAL Y PARCIAL; RUEDAS CON DOS LATERALES PARA LEVANTAMIENTO Y VACIADO FRONTAL CAPACIDAD VOLÚMEN: 2000 L COLORES: GRIS C., ROJO, VERDE M. LARGO: 204.0 cm, ANCHO: 103.0 cm, ALTO: 142.0 cm
	CONTENEDOR METALICO	CONTENEDOR FABRICADO DE LÁMINA GALVANIZADA CALIBRE 18. CON PEDAL PARA ABRIR LA TAPA. RESISTENTE AL FUEGO. LARGA DURACIÓN Y BAJOS COSTOS DE MANTENIMIENTO. CAPACIDAD VOLÚMEN: 2600 L LARGO: 186.0 cm, ANCHO: 130.0 cm, ALTO: 160.0 cm
	REMOLQUE VIC-2000	FABRICADO EN POLIETILENO DE MEDIA DENSIDAD CON ESTRUCTURA METALICA PARA REMOLQUE CON UNIDAD VEHICULAR. PARA SEPARACIÓN DE DESECHOS CAPACIDAD VOLÚMEN: 4000 L EN AMBOS CONTENEDORES COLORES: GRIS C., ROJO, VERDE M. LARGO: 237.0 cm, ANCHO: 211.0 cm, ALTO: 158.0 cm.
	VOLQUETE-500	CAPACIDAD VOLÚMEN: 500 L POLIETILENO DE MEDIA DENSIDAD FÁCIL VACIADO INCLINABLE AL FRENTE COLORES: ROJO, VERDE M., GRIS C., AZUL P. SIN ESTRUCTURA TUBULAR DE REFUERZO ESTRUCTURA TUBULAR DE REFUERZO OPCIONAL LARGO: 141.0 cm., ANCHO: 61.0 cm., ALTO: 85 cm.
	VOLQUETE-750	CONTENEDOR CON RUEDAS, FABRICADO EN POLIETILENO DE MEDIA DENSIDAD CAPACIDAD VOLÚMEN: 750 L COLORES: ROJO, VERDE M., GRIS C., AZUL P. SIN ESTRUCTURA TUBULAR DE REFUERZO ESTRUCTURA TUBULAR DE REFUERZO OPCIONAL TAPA OPCIONAL DE UNA PIEZA LARGO: 154.0 cm., ANCHO: 78.5 cm., ALTO: 95.0 cm. FÁCIL VACIADO INCLINABLE AL FRENTE
	VOLQUETE-1000	CONTENEDOR CON RUEDAS, FABRICADO EN POLIETILENO DE MEDIA DENSIDAD CON ESTRUCTURA TUBULAR INTEGRADA TAPA OPCIONAL CON TAPITA PARA LLENADO FÁCIL VACIADO INCLINABLE AL FRENTE CAPACIDAD VOLÚMEN: 1000 L COLORES: ROJO, VERDE M., GRIS C., AZUL P. LARGO: 180.0 cm., ANCHO: 89.5 cm., ALTO: 98.0 cm.
	RUDO-120	CONTENEDOR APILABLE FABRICADO EN POLIETILENO DE MEDIA DENSIDAD CON TAPA DE CIERRE HERMÉTICO, APILABLE VACÍO Y LLENO CAPACIDAD VOLÚMEN: 120 L COLORES: ROJO Y AMARILLO. LARGO: 43.5 cm, ANCHO: 43.5 cm, 71.5 cm
	ESCOBA	ESCOBA COMPUESTA DE 3 ELEMENTOS PRINCIPALES: FILAMENTO Y BASE FABRICADOS EN POLIETILENO BASTÓN DE ALUMINIO DURACIÓN APROXIMADA DE 2 MESES EN BARRIDO DE USO RUDO SE PUEDE ROTULAR CON EL NOMBRE DEL CLIENTE (OPCIONAL) LARGO TOTAL DE LA ESCOBA 200.0 cm


CARROS CONTENEDORES Y BARRENDEROS





	BAR-200	BARRENDERO ELITE CARRO BARRENDERO DISEÑO VANGUARDISTA Y ERGONÓMICO BOTE INTERNO DE 200 LITROS Y TAPA TODO EN POLIETILENO MANUBRIOS DE ALUMINIO, RUEDAS DE 12" ATRÁS Y DE 6" ADELANTE LARGO: 150cm CON MANUBRIOS, ANCHO: 60 cm, ALTO: 104cm. COLORES: AMARILLO, AZUL PEPSI, VERDE, GRIS CLARO INCLUYE PALA Y DOS ESCOBAS
	BAR-300	CARRO BARRENDERO MODERNO DISEÑO BOTES CÓNICOS, COMPARTIMIENTO CERRADO PARA ENSERES ESTRUCTURA TUBULAR, RUEDAS, FÁCIL DE MANIOBRAR LARGO: 192.0 cm, ANCHO: 91.0 cm, ALTO: 117.0 cm. CAPACIDAD VOLÚMEN: 145 L CADA BOTE INCLUYE PALA Y ESCOBA COLOR: ESTRUCTURA AMARILLA BOTES NARANJAS
	BAR-350	CARRO BARRENDERO CON ARMAZÓN TUBULAR Y RUEDAS. COLOR: BOTE Y TAPA NARANJA, ESTRUCTURA AMARILLA CAPACIDAD VOLÚMEN: 350 L EN DOS BOTES TAPA EN POLIETILENO INDIVIDUAL BOTE EN POLIETILENO INDIVIDUAL SIN TAPA LARGO: 167.0 cm, ANCHO: 66.5 cm, ALTO: 103.0 cm. INCLUYE PALA Y ESCOBA
	BAR-175	CARRO BARRENDERO CON ARMAZÓN TUBULAR Y RUEDAS. COLOR: BOTE Y TAPA NARANJA, ESTRUCTURA AMARILLA CAPACIDAD VOLÚMEN: 175 L TAPA EN POLIETILENO INDIVIDUAL BOTE EN POLIETILENO INDIVIDUAL SIN TAPA LARGO: 128.0 cm, ANCHO: 70.0 cm, ALTO: 103.0 cm INCLUYE PALA Y ESCOBA
	BAR- 500	CARRO BARRENDERO CON ARMAZÓN TUBULAR Y RUEDAS. DISEÑADO ESPECIALMENTE PARA USO DE LIMPIA CONTENEDOR FABRICADO DE POLIETILENO DE MEDIA DENSIDAD. DE FÁCIL VACIADO, INCLINABLE AL FRENTE. CAPACIDAD EN VOLÚMEN: 500 L CON ESTRUCTURA TUBULAR PARA MAYOR RESISTENCIA. INCLUYE PALA Y ESCOBA CAJA PARA GUARDAR LOS ENSERES DEL OPERADOR. CON 2 RUEDAS DE 12" Y 2 RUEDAS GIRATORIAS DE 6". TAPA OPCIONAL, COLORES AZUL P., VERDE M., GRIS CLARO.
	LIMUSINE	MODERNO CARRO CON 2-3 Ó 4 CONTENEDORES DE 120 L CAJ. FABRICADO EN POLIETILENO DE MEDIA DENSIDAD, ARMAZÓN TUBULAR Y RUEDAS COLORES: GRIS, VERDE, ROJO, AZUL P., AMARILLO, NARANJA. ANCHO: 59.0 cm. ALTO: 106.5 cm.
	CARRO MÓVIL - 1	CONTENEDOR FABRICADO EN POLIETILENO ALTA DENSIDAD CON ESTRUCTURA TUBULAR Y RUEDAS CAPACIDAD VOLÚMEN: 120 L COLORES: BOTE AZUL CON TAPA NEGRA LARGO: 65.0 cm. ANCHO: 61.0 cm. ALTO: 103.0 cm.
	CARRO R - 240 R-120	CONTENEDOR FABRICADO EN POLIETILENO MEDIA DENSIDAD CON ESTRUCTURA TUBULAR Y RUEDAS CAPACIDAD VOLÚMEN: 240 L POR AMBOS CONTENEDORES COLORES: ROJO O AMARILLO EL CONTENEDOR LARGO: 120.0 cm., ANCHO: 60.0 cm. ALTO: 106.0 cm.
		CARRO CON 1 CONTENEDOR
		CONTENEDOR SOLO

PRODUCTO	CÓDIGO	DESCRIPCIÓN
	CR-30	PAPELERA FABRICADA EN POLIETILENO M.D. EMPOTRABLE CAPACIDAD VOLÚMEN: 30 L COLORES DEL CAPUCHÓN: CON LLAVE DE ACCESO VERDE CLARO, ROJO, AMARILLO POSTE DE 1 (OPCIONAL) AZUL CLARO, NARANJA, GRIS CLARO POSTE DE 2 (OPCIONAL) COLOR BOTE: GRIS CLARO, VERDE CLARO POSTE DE 3 (OPCIONAL) POSTE DE 4 (OPCIONAL) LARGO: 35.5 cm., ANCHO: 34.0 cm., ALTO: 74.0 cm.
	CR-60	PAPELERA FABRICADA EN POLIETILENO DE MEDIA DENSIDAD CAPACIDAD VOLÚMEN: 60 L COLOR: VERDE CLARO, GRIS, ROJO, AMARILLO. EMPOTRABLE EN PARED O POSTES, CON LLAVE DE ACCESO DIÁMETRO: 44.4 cm, ALTO: 105.5 cm. POSTE OPCIONAL
	CH-40	PAPELERA FABRICADA EN POLIETILENO DE MEDIA DENSIDAD CAPACIDAD VOLÚMEN: 40 L CON LLAVE DE ACCESO COLOR: VERDE M., GRIS CLARO EMPOTRABLE EN PARED O POSTES. LARGO: 26.5 cm. (POSTE DE 1 OPCIONAL) ANCHO: 42.0 cm. (POSTE DE 2 OPCIONAL) ALTO: 64.0 cm. (POSTE DE 3 OPCIONAL) (POSTE DE 4 OPCIONAL)
	RANITA-50	PAPELERA FABRICADA EN POLIETILENO DE MEDIA DENSIDAD CAPACIDAD VOLÚMEN: 50 L COLORES: GRIS C., VERDE M., AZUL PEPSI, NARANJA EMPOTRABLE EN PARED O POSTE, CON LLAVE DE ACCESO LARGO: 37.0 cm. (POSTE DE 1 OPCIONAL) ANCHO: 45.5 cm. (POSTE DE 2 OPCIONAL) ALTO: 78.0 cm. (POSTE DE 3 OPCIONAL) (POSTE DE 4 OPCIONAL)
	POPCAN	PAPELERA ESPECIAL PARA RECOLECTAR LOS DESECHOS CANINOS FABRICADA EN POLIETILENO DE MEDIA DENSIDAD CAPACIDAD VOLÚMEN: 50 L COLORES: AMARILLO CON ROJO (PUEDE SER A SU ELECCIÓN) CON BOTE DESLIZABLE Y TAPA QUE IMPIDE VER EL INTERIOR NI ESCAPAR OLORES LARGO: 31 cm. ANCHO: 30 cm, ALTO: 92.5 cm LLAVE ESPECIAL PARA SU VACIADO


PAPELERAS PARA EXTERIORES EN POLIETILENO

PRODUCTO	CÓDIGO	DESCRIPCIÓN
	CITY	PAPELERA FABRICADA POR ROTOMOLDEO, EN POLIETILENO DE MEDIA DENSIDAD. DOBLES ABERTURAS PARA EL DEPÓSITO DE DESECHOS. COLORES: VERDE M., GRIS C. CAPACIDAD: 120.0 L LARGO: 31.5 cm, ANCHO: 49.5 cm, ALTO: 110.0 cm CON LINER









	CITY DOBLE	PAPELERA FABRICADA POR ROTOMOLDEO, EN POLIETILENO DE MEDIA DENSIDAD. DOBLE ABERTURA PARA EL DEPÓSITO DE DESECHOS. COLORES: VERDE M, GRIS C. CAPACIDAD: 150.0 L LARGO: 63.0 cm, ANCHO: 50.0 cm, ALTO: 110.0 cm	CON LINER
	OLE-210	PAPELERA FABRICADA EN POLIETILENO DE MEDIA DENSIDAD CAPACIDAD VOLUMEN: 210 L COLORES: GRIS C., VERDE M., ROJO, AZUL P., AMARILLO, NARANJA CON TAPA DESMONTABLE Y BALANCINES LARGO: 56.5 cm, ANCHO: 64.5 cm, ALTO: 113.0 cm	
	PAPELERA DOMO	PAPELERA FABRICADA EN POLIETILENO DE MEDIA DENSIDAD TAPA CON BISAGRA, LINER INTERNO PARA DESALJO DE LA BASURA ADITAMENTO INTERNO DE 13.5 Kg. PARA MANTENERLO FLUIDO AL PISO COLORES: GRIS C., VERDE C., ROJO, AZUL P., AMARILLO, BLANCO GRANITO IDEAL PARA PLAZAS Y CENTROS COMERCIALES CAPACIDAD INTERNA VOLUMEN: 120 L TRES VERSIONES PARA MAYOR FUNCIONALIDAD DIÁMETRO 49 cm, ALTO: 120 cm	SIN LINER ABERTURA SENCILLA ABERTURA DOBLE ABERTURA SUPERIOR
	IGLU-200	CAPUCHÓN FABRICADO EN POLIETILENO DE MEDIA DENSIDAD OPCIONAL A LLEVAR EN EL INTERIOR TAM-200 ABERTURA SUPERIOR PARA DEPÓSITO COLOR: AMARILLO, VERDE, GRIS, AZUL CAPACIDAD VOLUMEN: 200 L DIÁMETRO: 70.0 cm, ALTO: 120.5 cm.	
	TWIN-500	PAPELERA FABRICADA EN POLIETILENO DE MEDIA DENSIDAD CAPACIDAD VOLUMEN: 500 L COLOR: AZUL C. CON TAPA DESMONTABLE LARGO: 82.0 cm, ANCHO: 63.0 cm, 140.0 cm.	
	BONITA-250	PAPELERA DE POLIETILENO DE MEDIA DENSIDAD CAPACIDAD VOLUMEN: 250 L CON TAPA DESMONTABLE, DE GRAN CAPACIDAD COLORES: GRIS C., VERDE M., ROJO, AZUL P., AMARILLO Y NARANJA LARGO: 61.3 cm, ANCHO: 57.5 cm, 117.0 cm.	
	MADRID	PAPELERA FABRICADA EN POLIETILENO DE MEDIA DENSIDAD CAPACIDAD VOLUMEN: 140 L CON TAPA DESMONTABLE Y BALANCIN COLORES: GRIS C., VERDE M., ROJO, AZUL P., AMARILLO Y NARANJA LARGO: 56.5 cm, ANCHO: 39.5 cm, 110.5 cm.	
	PUBLICITARIA	PAPELERA FABRICADA EN POLIETILENO DE MEDIA DENSIDAD CAPACIDAD VOLUMEN: 320 L CON TAPA PARA PROMOCIONES Y CAMPAÑAS PUBLICITARIAS COLORES: GRIS C., VERDE M., AZUL C., AMARILLO LARGO: 62.3 cm, 62.0 cm, ALTO: 117.0 cm.	
	DIAMANTE	PAPELERA FABRICADA EN POLIETILENO DE MEDIA DENSIDAD CAPACIDAD VOLUMEN: 150 L CON TAPA DESMONTABLE Y BALANCIN INTEGRADO COLORES: VERDE M., GRIS CLARO, ROJO, AZUL P. LARGO: 57.0 cm, ANCHO: 52.0, ALTO: 114.0 cm.	
	ORLI 110	PAPELERA FABRICADA EN POLIETILENO DE MEDIA DENSIDAD CAPACIDAD VOLUMEN BOTE INTERNO: 120 L PARTE INFERIOR PARA FIJAR A PISO, PARTE SUPERIOR DESMONTABLE COLORES: ARENA, GRIS CLARO, BLANCO GRANITO, VERDE MILITAR. DIÁMETRO SUPERIOR: 57.0 cm, DIÁMETRO INFERIOR 65.0, ALTO: 110.0 cm.	
	CALITAT	PAPELERA FABRICADA EN POLIETILENO DE MEDIA DENSIDAD CAPACIDAD VOLUMEN BOTE INTERNO: 120 L PARTE INFERIOR PARA FIJAR A PISO, PARTE SUPERIOR DESMONTABLE COLORES: ARENA, GRIS CLARO, BLANCO GRANITO, VERDE MILITAR. DIÁMETRO SUPERIOR: 57.0 cm, DIÁMETRO INFERIOR 65.0, ALTO: 110.0 cm.	
PRODUCTO	CÓDIGO	DESCRIPCIÓN	
	RECIMAX	CONTENEDOR PARA SEPARACIÓN DE DESECHOS CON DOS BOTES INTERNOS Y TAPA CON DOS ABERTURAS, FABRICADO EN POLIETILENO DE MEDIA DENSIDAD MEDIDAS: ANCHO 40 cm, ALTO 111 cm, PROFUNDIDAD 32 cm COLORES: VERDE M, AZUL P, AMARILLO, GRIS OPCION DE ETIQUETAS PARA IDENTIFICACIÓN DE RESIDUOS	
	ORNAMENTAL-50	PAPELERA FABRICADA EN POLIETILENO DE MEDIA DENSIDAD TAPA SUPERIOR DESMONTABLE, ANILLO DE ACERO INÓXIDABLE INFERIOR CAPACIDAD VOLUMEN: 50 L COLOR: NEGRO, AZUL P, BLANCO GRANITO OPCIONAL CENICERO CON ARENA EN PARTE SUPERIOR Y ACCESO LATERAL DIÁMETRO: 32.7 cm, ALTO: 81.0 cm. ACCESO LATERAL OPCIONAL: 17.0 cm. DIÁMETRO	
	ORNAMENTAL-75	PAPELERA FABRICADA EN POLIETILENO DE MEDIA DENSIDAD TAPA SUPERIOR DESMONTABLE, ANILLO DE ACERO INÓXIDABLE INFERIOR CAPACIDAD VOLUMEN: 75 L COLOR: NEGRO, AZUL P, BLANCO GRANITO OPCIONAL CENICERO CON ARENA EN PARTE SUPERIOR Y ACCESO LATERAL DIÁMETRO: 40.0 cm, ALTO: 80.5 cm ACCESO LATERAL OPCIONAL: 17.0 cm. DIÁMETRO	
	ORNAMENTAL-100	PAPELERA FABRICADA EN POLIETILENO DE MEDIA DENSIDAD TAPA SUPERIOR DESMONTABLE, ANILLO DE ACERO INÓXIDABLE INFERIOR CAPACIDAD VOLUMEN: 100 L COLOR: NEGRO, AZUL P, BLANCO GRANITO OPCIONAL CENICERO CON ARENA EN PARTE SUPERIOR Y ACCESO LATERAL LARGO: 39.5 cm, ANCHO: 39.5 cm, ALTO: 81.0 cm ACCESO LATERAL OPCIONAL: 26.0 cm. X 11.0 cm.	
	CCU-24 CCU-30 CCU-36	PAPELERA EN POLIETILENO CAP: 98 L DE 61.0 cm. DE ALTURA. PAPELERA EN POLIETILENO CAP: 122 L DE 76.0 cm. DE ALTURA. PAPELERA EN POLIETILENO CAP: 146 L DE 91.0 cm. DE ALTURA. COLORES: GRIS C., VERDE M., ROJO, AZUL P., AMARILLO Y NARANJA	
	CANG-8 CANG-15 CANG-25	PAPELERA FABRICADA EN POLIETILENO DE ALTA DENSIDAD CAPACIDAD 8 L LARGO: 25.5 cm, ANCHO: 17.8 cm, ALTO: 26.3 cm. PAPELERA FABRICADA EN POLIETILENO DE ALTA DENSIDAD CAPACIDAD 15 L LARGO: 25.5 cm, ANCHO: 20.5 cm, ALTO: 31.0 cm. PAPELERA FABRICADA EN POLIETILENO DE ALTA DENSIDAD CAPACIDAD 25 L LARGO: 37.0 cm, ANCHO: 26.2 cm, ALTO: 38.0 cm. COLORES: NEGRO, GRIS, VERDE, AZUL Y BEIGE	
	CANG-DB	PAPELERAS FABRICADAS EN POLIETILENO DE ALTA DENSIDAD JUEGO DOBLE CON GANCHO DE PLÁSTICO PARA UNIRLAS CAPACIDAD VOLUMEN: 25 L Y 8 L SEPARADOR DE DESPERDICIOS PARA OFICINAS COLORES: NEGRO, GRIS, VERDE, AZUL Y BEIGE.	
	BB-15	FABRICADA EN POLIETILENO DE ALTA DENSIDAD PAPELERA CON TAPA DESMONTABLE TIPO BALANCIN. CAPACIDAD VOLUMEN: 15 L COLORES: VERDE, AZUL, BEIGE LARGO: 27.5 cm, ANCHO: 20.4 cm, ALTO: 39.2 cm. TAPA BLANCA	
	RECICLA 2 CON TAPA ELECTRICA	CONTENEDOR FABRICADO DE POLIETILENO, CON TAPA DE ABS. CAPACIDAD 60 L CON DOS CONTENEDORES PLÁSTICOS EN EL INTERIOR. DISPONIBLE EN COLOR BEIGE SE ABRE AUTOMÁTICAMENTE AL ACERCAR LA MANO. LARGO: 60.0 cm, ANCHO: 38.5 cm, ALTO: 63.5 cm.	
	CONTENEDOR CON TAPA ELECTRICA	CONTENEDOR FABRICADO DE POLIETILENO, CON TAPA DE ABS. CAPACIDAD 23 L DISPONIBLE EN COLOR BEIGE Y NARANJA. SE ABRE AUTOMÁTICAMENTE AL ACERCAR LA MANO. LARGO: 26.0 cm, ANCHO: 33.0 cm, ALTO: 50.5 cm.	
	RECICLA 4 CON TAPA ELECTRICA	CONTENEDOR CUERPO DE ACERO INÓXIDABLE, CON TAPA DE ABS. CAPACIDAD 50 L CON UN BOTE PLÁSTICO EN EL INTERIOR. DISPONIBLE EN COLOR CROMADO. SE ABRE AUTOMÁTICAMENTE AL ACERCAR LA MANO. DIÁMETRO: 30.5 cm, ALTO: 86.5 cm.	
	IGLU 3400	CONTENEDOR FABRICADO EN POLIETILENO DE MEDIA DENSIDAD CAPACIDAD VOLUMEN: 3400 L CON PUERTA LATERAL PARA DESCARGA MANUAL CON SISTEMA DE IZAMIENTO PARA VACIADO INFERIOR DIÁMETRO: 165.0 cm, ALTO: 168.0 cm. COLORES: VERDE Y AZUL C.	
	ACEITERO	FABRICADO EN POLIETILENO DE MEDIA DENSIDAD PARA RECOLECCIÓN DE ACEITES USADOS COLOR: VERDE EL CUERPO, AMARILLA LA CINTA Y AZUL LA TAPA CAPACIDAD VOLUMEN: 1000 L ALTO: 174.0 cm, DIÁMETRO: 108.0 cm.	
	GASOLINERA 2000	PAPELERA FABRICADA EN POLIETILENO DE MEDIA DENSIDAD TAPA SUPERIOR DESMONTABLE CAPACIDAD VOLUMEN: 100 L COLOR: GRIS CLARO LARGO: 60.1 cm, ANCHO: 53.5 cm, ALTO: 84.0 cm. ABERTURA: 20 cm. DE DIÁMETRO	
	CENTRO DE SERVICIO	FABRICADO EN POLIETILENO DE MEDIA DENSIDAD FÁCIL MONTAJE, PARA SERVICIO LIMPIAVIDRIOS Y PARABRISAS CAPACIDAD VOLUMEN: 5 L COLOR: NEGRO ALTO: 60.0 cm, ANCHO: 31.5 cm.	
	COMPOSTERO	CONTENEDOR FABRICADO Y DISEÑADO ESPECIALMENTE PARA CREAR COMPOSTA FABRICADO EN POLIETILENO DE MEDIA DENSIDAD CAPACIDAD: 450 L COLORES: CUERPO VERDE M, TAPAS NEGRAS. LARGO: 53.5 cm, ANCHO: 53.5 cm, ALTO: 110.0 cm.	
	ECOBATTERY	CONTENEDOR FABRICADO ESPECIALMENTE PARA EL RECICLAJE DE PILAS O BATERIAS USADAS FABRICADO DE MATERIAL COMPUESTO POLIETILENO-ESTIRENO COLOR: AMARILLO MEDIDAS: LARGO: 26.0 cm, ALTO: 45.0 cm, ANCHO: 12.5 cm DOBLE COMPARTIMENTO O ENTRADA: LA SUPERIOR PARA PILAS TIPO BOTÓN LA ENTRADA INFERIOR PARA PILAS TIPO ALCALINAS	
	MAXIBATTERY	CONTENEDOR FABRICADO ESPECIALMENTE PARA EL RECICLAJE DE PILAS O BATERIAS USADAS FABRICADO EN POLIETILENO DE MEDIA DENSIDAD COLOR: ROJO CON NEGRO MEDIDAS: LARGO: 33 cm, ALTO: 54 cm, ANCHO: 20 cm DOBLE COMPARTIMENTO Y ENTRADA: LA IZQUIERDA PARA PILAS TIPO BOTÓN LA DERECHA PARA PILAS TIPO ALCALINAS	
PRODUCTO	CÓDIGO	DESCRIPCIÓN	
	LIMA-30	PAPELERA METÁLICA CON DOBLE PROTECCIÓN CONTRA ÓXIDO Y CORROSIÓN, EMPOTRABLE EN PARED, CON LLAVE DE ACCESO CAPACIDAD VOLUMEN: 30 L COLOR: VERDE MILITAR DIÁMETRO: 29.5 cm, ALTO: 47.5 cm	POSTE DE 1 (OPCIONAL)

	BARCELONA ARCO	PAPELERA METÁLICA CON DOBLE PROTECCIÓN CONTRA ÓXIDO Y CORROSIÓN, ANCLAJE AL PISO, CON LLAVE DE ACCESO CON ÁREA PARA LETRERO CAPACIDAD VOLÚMEN: 80 L LARGO: 66.0 cm, ANCHO: 46.0 cm, ALTO: 188.0 cm. COLOR AZUL, VERDE CLARO, GRIS CLARO	CON BOTE DE METAL CON BOTE DE POLIETILENO
	BARCELONA RECICLA	JUEGO DE PAPELERAS METÁLICA, PROTECCIÓN CONTRA ÓXIDO Y CORROSIÓN, ANCLAJE AL PISO, CON LLAVE DE ACCESO CON DOBLE ÁREA PARA LETRERO CAPACIDAD VOLÚMEN: 160 L LARGO: 119 cm, ANCHO: 46.0 cm, ALTO: 173.5 cm. COLOR AZUL, VERDE CLARO, GRIS CLARO	CON BOTES DE METAL CON BOTES DE POLIETILENO
	BARCELONA 80CL	PAPELERA METÁLICA CON DOBLE PROTECCIÓN CONTRA ÓXIDO Y CORROSIÓN, ANCLAJE AL PISO, CON LLAVE DE ACCESO CON ÁREA PARA LETRERO (ANCHO: 46 cm., ALTO: 48.6 cm.) CAPACIDAD VOLÚMEN: 80 L LARGO: 61.7 cm, ANCHO: 46.0 cm, ALTO: 180.0 cm. COLOR AZUL, VERDE CLARO, GRIS CLARO	CON BOTE DE METAL CON BOTE DE POLIETILENO
	BARCELONA-80	PAPELERA METÁLICA CON DOBLE PROTECCIÓN CONTRA ÓXIDO Y CORROSIÓN, ANCLAJE AL PISO, CON LLAVE DE ACCESO CAPACIDAD VOLÚMEN: 80 L COLOR: AZUL LARGO: 55.7 cm, ANCHO: 46.7 cm, ALTO: 93.0 cm. COLOR AZUL, VERDE CLARO, GRIS CLARO, AMARILLO	CON BOTE DE METAL CON BOTE DE POLIETILENO

ESTACIONES DE RECICLAJE

PRODUCTO	CODIGO	DESCRIPCIÓN
	RECICAJA-47	CAJA ECONÓMICA, ESPECIAL PARA RECICLAR FABRICADA EN POLIETILENO DE ALTA DENSIDAD, APILABLE CON ABERTURAS LATERALES COMO AGARRADERAS Y FRONTAL DE LLENADO COLOR: AZUL CLARO, VERDE, GRIS, AMARILLO CAPACIDAD VOLÚMEN: 47 L LARGO: 50.0 cm, ANCHO: 35.5 cm, ALTO: 30.0 cm. TAPA DE POLIETILENO ROTOMOLDEADA COLOR NEGRO

CONTENEDORES Y PAPELERAS EN POLIETILENO DE ALTA DENSIDAD

PRODUCTO	CODIGO	DESCRIPCIÓN
	EUROPA 50-HD	FABRICADA EN POLIETILENO DE ALTA DENSIDAD CAPACIDAD VOLÚMEN: 50 L EMPOTRABLE EN POSTE O PARED, CON LLAVE DE ACCESO COLOR: VERDE M., GRIS CLARO, NARANJA (POSTE DE 1 OPCIONAL) ANCHO: 25.0 cm. (POSTE DE 2 OPCIONAL) LARGO: 39.5 cm. (POSTE DE 3 OPCIONAL) ALTO: 74.0 cm. (POSTE DE 4 OPCIONAL)
	VIC-120-L LIGERO	FABRICADO EN POLIETILENO DE ALTA DENSIDAD CONTENEDOR CON TAPA Y RUEDAS CUENTA CON PROTECCIÓN A LOS RAYOS U.V. CAPACIDAD VOLÚMEN: 120 Lts. COLORES: AMARILLO CON TAPA NEGRA, AZUL, VERDE, GRIS, ROJO, NEGRO LARGO: 55.0 cm, ANCHO: 48.5 cm, ALTO: 86 cm.
	VIC-120 HD	FABRICADO EN POLIETILENO DE ALTA DENSIDAD CONTENEDOR CON TAPA Y RUEDAS DE HULE CAPACIDAD VOLÚMEN: 120 Lts. COLOR: VERDE M., ROJO ANCHO: 54.0 cm. LARGO: 47.0 cm. ALTO: 94.0 cm.
	VIC-140 HD	FABRICADO EN POLIETILENO DE ALTA DENSIDAD CONTENEDOR CON TAPA Y RUEDAS DE HULE CAPACIDAD VOLÚMEN: 140 Lts. COLOR: AZUL P. ANCHO: 54.0 cm. LARGO: 47.5 cm. ALTO: 106.0 cm.
	VIC-240 HD	FABRICADO EN POLIETILENO DE ALTA DENSIDAD CONTENEDOR CON TAPA Y RUEDAS DE HULE CAPACIDAD VOLÚMEN: 240 Lts. COLOR: VERDE M., ROJO, AZUL P. ANCHO: 58.0 cm, LARGO: 73.0 cm, ALTO: 108.0 cm OPCIONAL A LLEVAR SOPORTES PARA PALA Y ESCOBA
	VIC-660 HD	FABRICADO EN POLIETILENO DE ALTA DENSIDAD CONTENEDOR CON TAPA Y RUEDAS DE HULE CAPACIDAD VOLÚMEN: 660 Lts. COLOR: AMARILLO, GRIS CLARO. CON LATERALES PARA LEVANTAMIENTO Y VACIADO ANCHO: 76.0 cm, LARGO: 135.0 cm, ALTO: 119.0 cm
	VIC-770 HD	FABRICADO EN POLIETILENO DE ALTA DENSIDAD CONTENEDOR CON TAPA Y RUEDAS DE HULE CAPACIDAD VOLÚMEN: 770 Lts. COLOR: VERDE M. CON LATERALES PARA LEVANTAMIENTO Y VACIADO ANCHO: 78.0 cm, LARGO: 133.0 cm, ALTO: 135.0 cm
	VIC-1100 HD	FABRICADO EN POLIETILENO DE ALTA DENSIDAD CONTENEDOR CON TAPA Y RUEDAS DE HULE CAPACIDAD: 1100 Lts. COLOR: VERDE M., GRIS CLARO, AZUL PEPSI Y ROJO CON LATERALES PARA LEVANTAMIENTO Y VACIADO ANCHO: 109.5 cm, LARGO: 135.0 cm, ALTO: 131.5 cm.

CONTENEDORES Y PAPELERAS EN POLIETILENO DE ALTA DENSIDAD

PRODUCTO	CODIGO	DESCRIPCIÓN
	STRADA 50L	* FABRICADO EN POLIETILENO DE ALTA DENSIDAD 100% VIRGEN, POR UN PROCESO DE INYECCIÓN * RESISTENTE A ALTAS COMO A BAJAS TEMPERATURAS, PROTECCIÓN CONTRA RAYOS U.V. * PUEDEN SER INSTALADAS EN POSTES DE ALUMBRADO PÚBLICO O CUALQUIER OTRA ESTRUCTURA * MEDIDAS: ALTURA 97.8 cm, ANCHO 47 cm, FONDO 31.4 cm (POSTE DE 1 (OPCIONAL) * CAPACIDAD: 50 L (POSTE DE 2 (OPCIONAL) * COLOR: GRIS, VERDE, NARANJA (POSTE DE 3 (OPCIONAL) (POSTE DE 4 (OPCIONAL)
	DINOVA 50L	* FABRICADO EN POLIETILENO DE ALTA DENSIDAD 100% VIRGEN, POR UN PROCESO DE INYECCIÓN * RESISTENTE A ALTAS COMO A BAJAS TEMPERATURAS, PROTECCIÓN CONTRA RAYOS U.V. * PUEDEN SER INSTALADAS EN POSTES DE ALUMBRADO PÚBLICO O CUALQUIER OTRA ESTRUCTURA * MEDIDAS: ALTURA 81.1 cm, ANCHO 48 cm, FONDO 35.7 cm (POSTE DE 1 (OPCIONAL) * CAPACIDAD: 50 L (POSTE DE 2 (OPCIONAL) * COLOR: NARANJA (POSTE DE 3 (OPCIONAL) (POSTE DE 4 (OPCIONAL)
	MSD 120	* FABRICADO EN POLIETILENO DE ALTA DENSIDAD 100% VIRGEN, POR UN PROCESO DE INYECCIÓN * RUEDAS DE 20 cm DE DIÁMETRO Y EJE DE ACERO INÓXIDABLE MACIZO DE 2.2 cm DE DIÁMETRO * TAPA CON TRASLAPE, PARA CIERRE HERMÉTICO * MEDIDAS: ALTURA 97.79 cm, ANCHO 47.950 cm, FONDO 57.15 cm * CAPACIDAD: 120 L * COLOR: VERDE, AZUL, GRIS
	MSD 260	* FABRICADO EN POLIETILENO DE ALTA DENSIDAD 100% VIRGEN, POR UN PROCESO DE INYECCIÓN * RUEDAS DE 20 cm DE DIÁMETRO Y EJE DE ACERO INÓXIDABLE MACIZO DE 2.2 cm DE DIÁMETRO * TAPA CON TRASLAPE, PARA CIERRE HERMÉTICO * MEDIDAS: ALTURA 106.98 cm, ANCHO 64.13 cm, FONDO 67 cm * CAPACIDAD: 260 L * COLOR: VERDE, AZUL, GRIS
	MSD 360	* FABRICADO EN POLIETILENO DE ALTA DENSIDAD 100% VIRGEN, POR UN PROCESO DE INYECCIÓN * RUEDAS DE 20 cm DE DIÁMETRO Y EJE DE ACERO INÓXIDABLE MACIZO DE 2.2 cm DE DIÁMETRO * TAPA CON TRASLAPE, PARA CIERRE HERMÉTICO * MEDIDAS: ALTURA 118.11 cm, ANCHO 67 cm, FONDO 85.3 cm * CAPACIDAD: 360 L * COLOR: VERDE, AZUL, GRIS
	MGB 1700	* FABRICADO EN POLIETILENO DE ALTA DENSIDAD 100% VIRGEN, POR UN PROCESO DE INYECCIÓN * PROTECCIÓN CONTRA RAYOS U.V.; SON EXTREMADAMENTE RESISTENTES TANTO A ALTAS COMO A BAJAS TEMPERATURAS Y QUÍMICOS * POR SU DISEÑO FACILITAN UNA LIMPIEZA ADECUADA Y VACIADO COMPLETO * COMPATIBLE CON SISTEMAS DE ELEVACIÓN * COLOR: AZUL * MEDIDAS: ALTURA 128.9 cm, ANCHO 208.3 cm, FONDO 108 cm